



UNIVERSITÀ
POLITECNICA
DELLE MARCHE



Azienda
Ospedaliero
Universitaria
delle Marche



SIB

Società Italiana del Basicranio

ANDREAE VESALII⁶⁰⁹
BRUXELLENSIS. DE HUMANI CORPORIS
FABRICA LIBER SEPTIMVS, CEREBRO AN-
MALIS FACULTATIS FEDI & SENSUM ORGANIS DEDICATUS, & MOX IN INITIO OMNES
PROPOMODUM IPSIUS FIGURAS, UTI & DUO PROXIMÉ PRÆCEN-
TES LIBRI, COMMUNSTRANS.
PRIMA SEPTIMI LIBRI FIGVRA.




XVII
CONGRESSO NAZIONALE

**GIOVEDÌ 26 | VENERDÌ 27
OTTOBRE 2023
ANCONA**

PRESIDENTE DEL CONGRESSO
MAURIZIO IACOANGELI

PRESIDENTE ONORARIO
MASSIMO SCERRATI

PROGRAMMA DEFINITIVO



SIB

Società Italiana del Basicranio

XVIII

CONGRESSO NAZIONALE

GIOVEDÌ 26 | VENERDÌ 27

OTTOBRE 2023

ANCONA

PRESIDENTE DEL CONGRESSO

Maurizio Iacoangeli

PRESIDENTE ONORARIO

Massimo Scerrati

SEGRETERIA SCIENTIFICA

Denis Aiudi

Alessandro Di Rienzo

Lucia di Somma

Mauro Dobran

Maurizio Gladi

Valentina Liverotti

Clinica Universitaria di Neurochirurgia
Università Politecnica delle Marche
Azienda Ospedaliero-Universitaria delle Marche,
Ancona

Fabio Greco

Clinica ORL - Sezione di Oto Neurochirurgia
e Chirurgia del Basicranio Policlinico Universitario
Campus Bio-Medico, Roma

COMITATO SCIENTIFICO

Consiglio Direttivo

SIB 2021-2023

PRESIDENTE

Maurizio Iacoangeli

PAST PRESIDENT

Paolo Castelnovo

SEGRETARIO

Dimitri Rabbiosi

TESORIERE

Claudio Bernucci

CONSIGLIERI

Elisa Ciceri

Marcello Marchetti

Diego Mazzatenta

Ernesto Pasquini

Mario Turri Zanoni

Elisabetta Zanoletti

Patrocini concessi

Ministero della Salute



Associazione Italiana di Neuro-Oncologia



Associazione Italiana
Radioterapia e Oncologia clinica

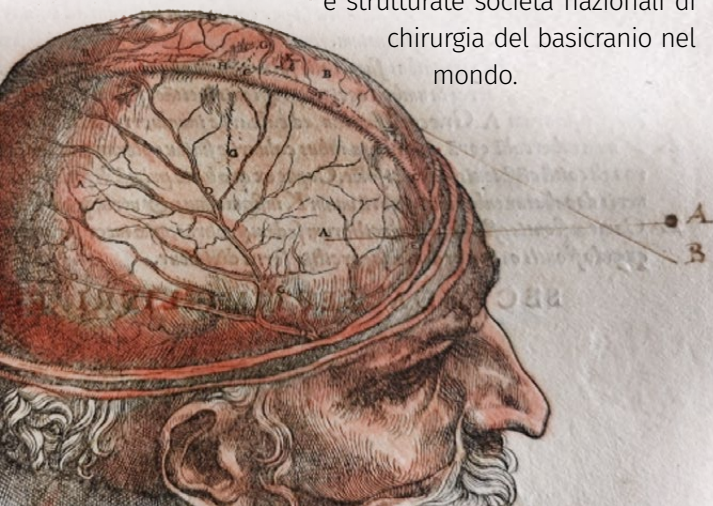


Cari Amici e Colleghi,

è per noi motivo di grande orgoglio, ma anche di grande responsabilità, ospitare per la prima volta ad Ancona il Congresso Nazionale della Società Italiana del Basicranio. Ancona è una città tradizionalmente universitaria e portuale, come tale aperta storicamente al dialogo fra genti e culture diverse, rispecchiando in tal modo adeguatamente l'elemento fondante della SIB: la multidisciplinarietà.

La capacità di cooperazione, di dialogo e anche la vivace dialettica tra specialisti con esperienze e formazioni diverse hanno infatti da sempre rappresentato una delle caratteristiche principali della nostra Società. La chirurgia del basicranio nasce, nella sua forma più moderna, efficace e sicura, circa 30 anni fa attraverso la stretta collaborazione di coraggiosi pionieri (inizialmente neurochirurghi, otorinolaringoiatri, chirurghi plastici e chirurghi maxillo-facciali), interessati e dediti a questo tipo di disciplina. In questo contesto la SIB, fondata nel 1991 a Bergamo, è certamente da considerare una delle prime

e strutturate società nazionali di chirurgia del basicranio nel mondo.



Uno degli argomenti principali del congresso sarà rivolto alla dettagliata conoscenza dell'anatomia chirurgica, in particolare finalizzata all'approccio e alla ricostruzione, elemento vitale per lo sviluppo e la crescita di una disciplina complessa come la nostra. Altri temi di rilievo interesseranno la giunzione cranio-cervicale, la diagnostica avanzata delle patologie del basi-cranio e i trattamenti multidisciplinari delle patologie del basi-cranio anteriore e laterale. Interverranno al congresso illustri colleghi italiani e stranieri, al fine di offrire la più ampia ed aggiornata visione sui temi che saranno trattati. Il programma includerà inoltre una sessione "youngster" dedicata e interamente gestita da nostri giovani colleghi. Attenzione sarà anche rivolta ad altre professionalità indispensabili per la cura dei nostri pazienti e per il progresso della nostra disciplina (infermieri, tecnici, neuroriabilitatori, psicologi, ingegneri biomedici, ecc.).

La nostra speranza infine è anche rivolta alla creazione di un'atmosfera informale che favorisca il contatto diretto con i maggiori esperti del settore offrendo un'opportunità di stimolo, discussione e di confronto per raccogliere le sfide che si presentano costantemente in questa complessa area, definita fino a non molti anni fa "terra incognita".

Augurando a tutti un buon congresso, vi aspettiamo presto ad Ancona.

Maurizio Iacoangeli ***Massimo Scerrati***

Faculty italiana


1.	Dante Amelio	<i>Trento</i>
2.	Paolo Balercia	<i>Ancona</i>
3.	Claudio Bernucci	<i>Milano</i>
4.	Federico Biglioli	<i>Milano</i>
5.	Sandra Bracco	<i>Siena</i>
6.	Stefano Bruni	<i>Ancona</i>
7.	Fabio Calbucci	<i>Cotignola, RA</i>
8.	Fabio Canini	<i>Ministero della Salute, Roma</i>
9.	Carmine Carapella	<i>Roma</i>
10.	Paolo Castelnuovo	<i>Varese</i>
11.	Luigi Cavallo	<i>Napoli</i>
12.	Elisa Ciceri	<i>Milano</i>
13.	Aurelio D'Ecclesia	<i>S. Giovanni Rotondo, FG</i>
14.	Iacopo Dallan	<i>Pisa</i>
15.	Giovanni Danesi	<i>Bergamo</i>
16.	Roberto Delfini	<i>Roma</i>
17.	Alessandro Di Rienzo	<i>Ancona</i>
18.	Laura Fariselli	<i>Milano</i>
19.	Paolo Ferroli	<i>Milano</i>
20.	Marco Fontanella	<i>Brescia</i>
21.	Umberto Fornezza	<i>Vicenza</i>
22.	Fabio Greco	<i>Roma</i>
23.	Davide Locatelli	<i>Varese</i>
24.	Enrico Marchese	<i>Roma</i>
25.	Marcello Marchetti	<i>Milano</i>
26.	Carlo Marras	<i>Roma</i>

27.	Monia Martiniani	<i>Ancona</i>
28.	Diego Mazzatenta	<i>Bologna</i>
29.	Antonio Mazzoni	<i>Bergamo</i>
30.	Roberto Pareschi	<i>Legnana, MI</i>
31.	Gianluca Piras	<i>Piacenza</i>
32.	Gabriele Polonara	<i>Ancona</i>
33.	Angelo Pompucci	<i>Latina</i>
34.	Dimitri Rabbiosi	<i>Varese</i>
35.	Alessandro Ricci	<i>L'Aquila</i>
36.	Mario Rigante	<i>Roma</i>
37.	Francesco Romeo	<i>Brindisi</i>
38.	Alba Scerrati	<i>Ferrara</i>
39.	Pietro Scendoni	<i>Fermo, AN</i>
40.	Alberto Schreiber	<i>Brescia</i>
41.	Andrea Talacchi	<i>Roma</i>
42.	Stefano Telera	<i>Roma</i>
43.	Stefania Tenna	<i>Roma</i>
44.	Francesco Tomasello	<i>Messina on line</i>
45.	Luigino Tosatto	<i>Cesena, FC</i>
46.	Mario Turri Zanoni	<i>Varese</i>
47.	Sabina Vennarini	<i>Milano</i>
48.	Andrea Vesprini	<i>Fermo, AN</i>
49.	Elisabetta Zanoletti	<i>Padova</i>
50.	Donato Zotta	<i>Pescara</i>
51.	Fabiola Zurlini	<i>Fermo, AN</i>

Faculty internazionale

52.	Nabeel Alshafai	<i>Juffair, BHR</i>
53.	Kenan Arnautovic	<i>Memphis, USA on line</i>
54.	Luis Borba	<i>Curitiba, BRA on line</i>
55.	Roman Bošnjak	<i>Ljubljana, SVN</i>
56.	Denise Brunozi	<i>Chicago, USA</i>
57.	Michael Buchfelder	<i>Erlangen, DEU</i>
58.	Fady Charbel	<i>Chicago, USA</i>
59.	Andreas Demetriades	<i>Edinburgh, GBR</i>
60.	Sameh Elmorsy	<i>Cairo, EGY</i>

61.	Domenic Esposito	<i>Jackson, USA</i>
62.	Nicandro Figueiredo	<i>Dubai, UAE on line</i>
63.	Tomas Garzon-Muvdi	<i>Atlanta, USA</i>
64.	Imad Kanaan	<i>Riyadh, SAU</i>
65.	Mitchel Levine	<i>New York, USA</i>
66.	Gustavo Luzardo	<i>Jackson, USA</i>
67.	Ganesalingam Narenthiran	<i>Salford, GBR</i>
68.	Daniel Refai	<i>Atlanta, USA</i>



SIB
Società Italiana del Basicranio

XVII
CONGRESSO NAZIONALE

Giovedì 26 Ottobre 2023
SALA PLENARIA AUDITORIUM MONTESSORI

08:00 Apertura segreteria e registrazione partecipanti

08:30 **Saluti delle Autorità**

Ministero della Salute

Fabio Canini *(Roma)*

Rettore dell'Università Politecnica delle Marche

Preside della Facoltà di Medicina e Chirurgia dell'Università Politecnica delle Marche

Regione Marche

Direttore Generale dell'AOU Ospedali Riuniti delle Marche

Presidente della Società Italiana di Neurochirurgia - da remoto via Zoom

08:55 Introduzione ai lavori

Massimo Scerrati, Maurizio Iacoangeli

INIZIO PERCORSO ECM

09:00 1^a SESSIONE

10:45 TECNICHE RICOSTRUTTIVE E TRATTAMENTO DEI FALLIMENTI NEGLI APPROCCI AL BASICRANIO ANTERIORE E LATERALE: OPINIONI A CONFRONTO

Moderatori | **Paolo Balercia** (Ancona), **Mario Rigante** (Roma)

09:00 Tecniche ricostruttive e trattamento dei fallimenti negli approcci al basicranio anteriore: la visione ORL

Alberto Schreiber (Brescia)

09:15 Update on reconstruction techniques and complications management in skull base surgery: the neurosurgical vision

Andreas Demetriades (Edinburgh, GBR)

09:35 Anterior and lateral skull base reconstructions: suggestions and tips to increase its success

Sameh Elmorsy (Cairo, EGY)

09:55 Tecniche ricostruttive, trattamento e approcci multidisciplinari nelle neoplasie cutanee avanzate con invasione del basicranio: la visione del chirurgo plastico

Stefania Tenna (Roma)

10:10
10:25 Discussione

Comunicazioni orali pertinenti selezionate

7' di presentazione + 3' di discussione

10:25 Guarigione delle plastiche della base cranica anteriore in pazienti con neoplasie maligne nasosinusal: studio endoscopico e radiologico
G. Contro, S. Taboni, P. Gaudio, G. Schiavo, G. Rocuzzo, F. Mularoni, A.L.C. Carobbio, R. Maroldi, G. Marioni, P. Nicolai, M. Ferrari (Padova)

10:35 Rivalutazione dell'algoritmo diagnostico nei pazienti affetti da Fistola Rino liquorale Spontanea: il ruolo potenziale dell'ecografia oculare e del nervo ottico nella diagnosi e nel follow-up
M.G. De Antoniis, M. Rigante, M. Farina, G.F. D'Onofrio, V. Orlando, C.G. Caputo, F. Doglietto, J. Galli (Roma)

10:45
11:05 **Coffee break**

11:05 2ª SESSIONE

12:20 LA CHIRURGIA DEL BASICRANIO IN ETÀ PEDIATRICA

Moderatori | **Ganesalingam Narenthiran** (Salford, GBR), **Sabina Vennarini** (Milano)

11:05 Chirurgia endoscopica endonasale per il trattamento delle lesioni della base cranica anteriore in età pediatrica
Mario Turri-Zanoni (Varese)

11:20 The pediatric skull base surgery: the neurosurgical vision
Carlo Marras (Roma)

11:35 Aspetti peculiari e indicazioni della protonterapia nelle patologie neoplastiche del basicranio
Dante Amelio (Trento)

11:50 Discussione
12:00

Comunicazioni orali pertinenti selezionate

7' di presentazione + 3' di discussione

12:00 Trattamento multidisciplinare delle patologie del basicranio: esperienza di collaborazione MXF-ORL-NCH di un nuovo centro
C. Ciardiello, L. Sedran, M. Ferrari, D. Rabbiosi (Varese)

12:10 Nasoseptal flap for middle and posterior skull base reconstruction in pediatric patients: our experience
F. Giovannetti, F. Mussa*, M. Scagnet*, I. Raponi, D. Di Giorgio, P. Priore, V. Valentini, L. Genitori* (Rome, *Florence)

12:20 ROUND TABLE: EXPERTS DEBATE

13:10 PERSONAL EXPERIENCE AND FUTURE VISION OF SKULL BASE SURGERY: SUGGESTIONS AND EMOTIONS FOR THE NEXT GENERATION

Nabeel Alshafai (Juffair, BHR)

Roman Bošnjak (Ljubljana, SVN)

Andreas Demetriades (Edinburgh, GBR)

Tomas Garzon-Muvdi (Atlanta, USA)

Michael Buchfelder (Erlangen, DEU)

Fady Charbel (Chicago, USA)

Sameh Elmorsy (Cairo, Egypt)

Daniel Refai (Atlanta, USA)

| Moderators |

Luigi Cavallo (Napoli), **Marco Fontanella** (Brescia)

13:10 Buffet lunch
14:15

14:15 3^a SESSIONE

**16:30 LA GIUNZIONE CRANIO-VERTEBRALE:
ANATOMIA CHIRURGICA, APPROCCI E TRATTAMENTI COMBINATI**

Moderatori | **Mitchel Levine** (New York, USA), **Monia Martiniani** (Ancona)

14:15 Upper cervical tumors: individualized approaches for radical resection and arthrodesis

Daniel Refai (Atlanta, USA)

14:35 Surgically oriented anatomy, approaches and personal experience

Nabeel Alshafai (Juffair, BHR)

14:55 Posterior occipito-cervical and upper cervical fixation: technical tips **da remoto**

Nicandro Figueiredo (Dubai, UAE) **via Zoom**

15:15 Anterior endoscopic approach to the CVJ: lesson learned and technical nuances

Maurizio Iacoangeli (Ancona)

15:30 Contemporary approach to skull base trauma: the state of art

Domenic Esposito, Gustavo Luzardo

(Jackson, USA)

15:50
16:10 Discussione

Comunicazioni orali pertinenti selezionate

7' di presentazione + 3' di discussione

16:10 Endoscope-assisted far lateral transcondylar approach to craniocervical junction chordoma: case series and cadaveric dissection

A. Fava, P. di Russo, V. Tardivo, R. Abbritti, T. Passeri, A. Okano, F. Matano, N. Penet, L. Giammattei, S. Froelich (Paris, France)

16:20 Microsurgical Anatomy of Transcondylar, Supracondylar, and Paracondylar Extensions of The Far-Lateral Approach

S. Luzzi¹, A. Giotta Lucifero¹, N. Bruno², M. Baldoncini³, A. Campero³, R. Galzio⁴
(¹Pavia; ²Bari; ³Buenos Aires, Argentina; ⁴Cotignola, RA)

16:00
17:00 **Open break**

16:30 4^a SESSIONE

**18:15 PATOLOGIA ORBITARIA: ANATOMIA CHIRURGICA, APPROCCI
E TRATTAMENTI COMBINATI**

Moderatori | **Iacopo Dallan** (Pisa), **Alessandro Di Rienzo** (Ancona)

16:30 Patologia orbitaria: anatomia chirurgica orientata agli approcci chirurgici

Paolo Castelnuovo (Varese)

16:45 Patologia orbitaria: approcci chirurgici e casistica esplicativa

Davide Locatelli (Varese)

17:00 Approcci chirurgici all'orbita: la visione del chirurgo maxillo-facciale

Dimitri Rabbiosi (Varese)

17:15 Management of malignant peri-neural spread to the orbit and cavernous sinus: a 360° degree approaches to the orbit

Tomas Garzon-Muvdi (Atlanta, USA)

17:35
17:45 Discussione

Comunicazioni orali pertinenti selezionate

7' di presentazione + 3' di discussione

- 17:45 Modified lateral supraorbital approach for skull base lesions
D. Brunozi, F. Charbel (*Chicago, USA*)
- 17:55 Pericranial flap - based multilayer reconstruction of endoscopic transcribriform craniectomy for sinonasal malignancies in two institutional centers: an illustrated description
F. Calvaruso¹, A. Lo Manto¹, N. Bisi^{1,2}, M. Alicandri-Ciuffelli¹, C. Cantaffa¹, **M. Basso**¹, G. Ferrulli¹, D. Marchioni^{1,2} (¹Modena, ²Verona)
- 18:05 Decompressione microchirurgica del canale dell'ottico nei tumori della regione parasellare: analisi retrospettiva di 29 casi trattati presso un singolo centro
B.M. Baldassarre, **A. Pesaresi**, L. Scipioni, G. Di Perna, E. Lo Bue, A. Antico, I. Portonero, R. De Marco, F. Penner, D. Garbossa, M.M. Lanotte, F. Zenga (*Torino*)

18:15
19:00

SESSIONE COMUNICAZIONI ORALI LIBERE "1"

5' di presentazione

Moderatori | **Aurelio D'Ecclesia** (*San Giovanni Rotondo, FG*), **Fabio Greco** (*Roma*)

- 18:15 Preservazione dei nervi cranici nella chirurgia dei paragliomi timpano giugulari
M. Pirovano, E. Fuccillo, L. De Donato, A. Pisani, M. Egidi, G. De Donato (*Milano*)
- 18:20 Approccio combinato endoscopico endonasale ed esoscopico transcranico per estese neuroblastoma dei seni paranasali in paziente anziano
M. Della Costanza, C. Carlucci, S. Massaccesi, E. Agostini, R. Centonze, P. Ragazzi, M. Georgantzinou, N. Nocchi, F. Nicolini, F. Cappella, L. Morabito (*Pesaro*)
- 18:25 Approccio combinato cranio-facciale vs endoscopico negli esiti di frattura della base cranica anteriore
F. Giovannetti¹, E. Lupi¹, D. Di Giorgio², I. Raponi², P. Priore², A. Ricci³, V. Valentini² (¹L'Aquila, ²Roma)
- 18:30 Impatto nella chirurgia transsfenoidale di landmark anatomici all'interno seno sfenoidale: confronto tra adenomi ipofisari non secernenti e adenomi GH-secernenti
E. Lo Bue, P. Lacroce, A. Pesaresi, I. Portonero, A. Antico, F. Penner, R. De Marco, B. Baldassarre, G. Di Perna, D. Garbossa, F. Zenga (*Torino*)
- 18:35 Management dei traumi della rocca petrosa associati a deficit del nervo faciale
E. Fuccillo, M. Pirovano, L. De Donato, A. Pisani, M. Egidi, G. De Donato (*Milano*)
- 18:40 Chirurgia endoscopica transfenoidale nella popolazione pediatrica: prospettive di ampliamento delle indicazioni oncologiche
M. Farina, V. Mastropasqua, M. Rigante, L. Massimi, P. Frassanito, F. Bianchi, G. Tamburrini, J. Galli (*Roma*)
- 18:45
19:00 Discussione
- 19:00 Termine dei lavori scientifici

19:00
19:30

Assemblea generale Soci SIB



SIB

Società Italiana del Basicranio

20:30 **Cena Sociale a buffet presso Grand Hotel Passetto**

con **Lezione Magistrale**

a cura della **Prof.ssa Fabiola Zurlini**

NELLA TESTA: STORIA e STORIE


INTO THE SKULL: HISTORIES and STORIES

Fabiola Zurlini, Andrea Vesprini, Pietro Scendoni



STUDIO FIRMANO

PER LA STORIA DELL'ARTE MEDICA
E DELLA SCIENZA (*Fermo, Italy*)



SIB
Società Italiana del Basicranio

XVII
CONGRESSO NAZIONALE

Venerdì 27 Ottobre 2023
SALA PLENARIA AUDITORIUM MONTESSORI

08:00 **Apertura seggi elettorali per votazioni Consiglio Direttivo SIB 2023-2025**
13:00

08:00 Apertura segreteria

08:30 **Simposio con il supporto di Olympus Italia**

09:20 **LA VISIONE ENDOSCOPICA ED ESOSCOPICA NEGLI APPROCCI DELLE
PROCEDURE AL BASICRANIO: ESPERIENZE A CONFRONTO**

Stefano Peron ASST OVEST MILANESE - U.O. di Neurochirurgia, Ospedale Civile di Legnano
Claudio Bernucci ASST OVEST MILANESE - U.O. di Neurochirurgia, Ospedale Civile di Legnano
Mario Rigante Policlinico Universitario A Gemelli U.O. Otorinolaringoiatria

09:20 **5^a SESSIONE**

11:25 **IL SENO CAVERNOSO: “A NO MAN’S LAND”: ANATOMIA CHIRURGICA, APPROCCI,
TRATTAMENTI COMBINATI E GESTIONE DELLE COMPLICANZE VASCOLARI**

Moderatori | **Claudio Bernucci** (Milano), **Enrico Marchese** (Roma)

09:20 Vascular challenges in skull base surgery
Fady Charbel (Chicago, USA)

09:40 Surgically oriented anatomy, approaches and personal experience
Kenan Arnautovic (Memphis, USA)
da remoto via Zoom

10:00 Surgery around the carotid artery
Giovanni Danesi (Bergamo)

10:20 Advanced endoscopy in skull base surgery: the medialisation of ICA to enter the lateral cavernous sinus - personal experience, lessons learned and technical nuances
Roman Bošnjak (Ljubljana, SVN)

10:40 Cavernous sinus surgery: complications avoidance and management
Diego Mazzatenta (Bologna)

10:55 Il neuroradiologo interventista: trattamenti combinati e gestione delle complicanze vascolari
Elisa Ciceri (Milano)

11:10
11:25 Discussione

11:25
11:45 **Coffee break**

11:45 **6^a SESSIONE**

13:20 **TRATTAMENTO INTEGRATO E MULTIDISCIPLINARE DEGLI SCHWANNOMI VESTIBOLARI**

Moderatori | **Gabriele Polonara** (Ancona), **Angelo Pompucci** (Latina)

11:45 Vestibular schwannoma surgery: the neurosurgical vision suggestions and technical nuances
Michael Buchfelder (Erlangen, DEU)

12:40 The multidisciplinary treatment of vestibular schwannoma: the neuro-radiosurgical vision
Marcello Marchetti (Milano)

12:05 Merits of simple retrosigmoid approach and the hybrid use of endoscopy
Imad Kanaan (Riyadh, KSA)

12:55 The modern treatment of facial palsy: updates and technical nuances
Federico Biglioli (Milano)

12:25 The multidisciplinary treatment of small to medium vestibular schwannoma: the ENT vision, suggestion and technical nuances
Elisabetta Zanoletti (Padova)

13:10
13:20 Discussionione

13:20 **TAVOLA ROTONDA**

14:00 **FRA PASSATO E FUTURO: ESPERIENZA PERSONALE E VISIONE FUTURA DEI PRECEDENTI PRESIDENTI SIB, SINCh e AINO**

Francesco Biroli (Bergamo)

Carmine Carapella (Roma)

Antonio Mazzoni (Rozzano, MI)

Francesco Tomasello (Messina) - da remoto via Zoom

Fabio Calbucci (Cotignola, RA)

Roberto Delfini (Roma)

Roberto Pareschi (Legnano, MI)

I Moderatori |

Laura Fariselli (Milano), **Luigino Tosatto** (Cesena, FC)

14:00 **Buffet lunch**
15:00

15:00 7^a SESSIONE

17:30 TRATTAMENTO MULTIDISCIPLINARE DELLA PATOLOGIA VASCOLARE DEL PASSAGGIO TESTA-COLLO

Moderatori | **Laura Fariselli** (Milano), **Alba Scerrati** (Ferrara)

- 15:00 Le lesioni al passaggio fra testa e collo, il punto di vista del neurochirurgo
Paolo Feroli (Milano)
- 15:15 Le lesioni vascolari al passaggio testa-collo, il ruolo della radiochirurgia
Umberto Fornezza (Vicenza)
- 15:30 Le lesioni al passaggio fra testa e collo, il punto di vista del neuroradiologo interventista
Sandra Bracco (Siena)
- 15:45 Le lesioni vascolari e i paragangliomi al passaggio fra testa e collo, il punto di vista dell'ORL
Gianluca Piras (Piacenza)
- 16:00 Jugular foramen: a surgical area. Comments and technical nuances in paragangliomas
Luis Borba (Curitiba, BRA) - da remoto via Zoom
- 16:20 Discussione
16:30

Comunicazioni orali pertinenti selezionate

7' di presentazione + 3' di discussione

- 16:30 Outcomes of staged corneal neurotization for the treatment of severe neurotrophic keratopathy in patients with facial nerve palsy: a multicenter prospective comparative study
F. Bolognesi^{1,2}, G. Giannaccare³, F. Allevi¹, F. Tarabbia¹, D. Rabbiosi⁴, P. Fogagnolo¹, A. Lozza¹, S. Bagaglia⁵, G. Gabriele⁵, P. Gennaro⁵, C. Marchetti², F. Biglioli¹
(¹Milano, ²Bologna, ³Catanzaro, ⁴Varese, ⁵Siena)
- 16:40 Observation and partial targeted surgery (PTS) in the management of tympano-jugular paragangliomas: a treatment option
D. Cazzador, F. Benvegnù, G. Tealdo, G. Martini, E. Zanoletti, A. Mazzoni (Padova)
- 16:50 Meningiomi petroclivali, considerazioni e problematiche
G. Grimod, C. Gambacciani, C. Scudieri, F. Villanacci*, A. Pisano, F. Pieri, F. Pulerà, M.L. Distefano, O. Santonocito (Livorno, *Milano)
- 17:00 La chirurgia degli schwannomi vestibolari giganti: il ruolo ambizioso del lavoro di squadra
R. Messina, M.T. Bozzi, L. de Gennaro, V. Foscolo, L. Speranzon, W. Marani, C. Delvecchio, N. Quaranta, F. Signorelli (Bari)
- 17:10 Approccio translabyrinthico combinato NCH-ORL assistito dall'endoscopia, per la resezione di uno schwannoma vestibolare "large" pediatrico. Video abstract
R. Messina, M.T. Bozzi, C. Baiano, C. Zurlo, L. Speranzon, M. Maggio, G. Mastromatteo, W. Marani, N. Quaranta, F. Signorelli (Bari)
- 17:20 Evoluzione di orecchio medio e mastoide in seguito ad approccio trans-promontoriale: uno studio preliminare clinico-radiologico
M. Alicandri-Ciuffelli, A. Rubini, E. Serafini, **M. Rosini**, D. Marchioni (Modena)

TERMINE PERCORSO ECM

Compilazione del questionario ECM e scheda di valutazione sulla qualità

17:30 **Presentazione nuovo Consiglio Direttivo SIB 2023-2025**
17:45

17:45 **SESSIONE COMUNICAZIONI ORALI GIOVANI "1"**
18:45

5' di presentazione

Moderatori | **Andrea Talacchi** (Roma), **Donato Zotta** (Pescara)

-
- 17:45 Analisi delle differenti tecniche chirurgiche nell'asportazione dei meningiomi della regione parasellare: la nostra esperienza
R. Antonini, D. Aiudi, M. Gladi, K. Mustekja, S. Lisi, A. Mattioli, M. Dobran, M. Iacoangeli (Ancona)
-
- 17:50 Planning chirurgico delle lesioni estese del basicranio anteriore: l'efficacia della simulazione 3d per la creazione di una protesi custom made
C. Conti, **G. Bevacqua**, E. Becattini, A. Ciampini, F. Paglia, P. Granaroli, A. Hasenbelliu (Terni)
-
- 18:00 Facial Nerve Outcome Score: A new score to predict long-term facial nerve function after vestibular schwannoma surgery
G. Di Perna, **R. De Marco**, B.M. Baldassarre, E. Lo Bue, F. Cofano, P. Zeppa, L. Ceroni, F. Penner, A. Melcarne, D. Garbosa, M.M. Lanotte, F. Zenga (Torino)
-
- 18:05 Upgrade nella tecnica di tripla innervazione per il trattamento delle paralisi facciali recenti
E. De Simone, F. Allevi, D. Rabbiosi, F. Tarabbia, F. Bolognesi, F. Biglioli (Milano)
-
- 18:10 L'approccio endoscopico endonasale esteso per il trattamento chirurgico delle lesioni traumatiche e infiammatorie di C1-C2
A. Iacoangeli, D. Aiudi, P. Dorato, A. Mattioli, R. Antonini, M. Dobran, A. Raggi, M. Iacoangeli (Ancona)
-
- 18:15 Tumori a cellule giganti del distretto testacollo: nostra esperienza istituzionale e revisione sistematica della letteratura
F.P. Iannacone, F. Bevilacqua, L. Franz, D. Cazzador, E. Zanoletti (Padova)
-
- 18:20 Approcci chirurgici per il trattamento dei tumori che coinvolgono il nervo ottico: un'analisi delle tecniche chirurgiche e dei risultati clinici
L.C. Ilochonwu, D. Aiudi, S. Lisi, M. Gladi, R. Fasinella, G. Consorti, P. Balercia, M. Iacoangeli (Ancona)
-
- 18:25 Approcci estesi al basicranio anteriore per ridurre la morbilità correlata alla chirurgia di lesioni neoplastiche complesse intracraniche
A. Mattioli, D. Aiudi, R. Ricca, P. Balercia, A. Iacoangeli, M. Dobran, M. Chiapponi, M. Iacoangeli (Ancona)
-

- 18:30 Trattamento delle metastasi del clivus mediante approccio endoscopico endonasale
K. Mustecija, D. Aiudi, F. Cappella, M. Chiapponi, R. Fasinella, L.G.M. Di Somma, A. Iacoangeli, M. Iacoangeli (*Ancona*)
-
- 18:35 Cisti epidermoidi dell'angolo pontocerebellare: valutazione dell'outcome clinico-radiologico e della qualità della vita a lungo termine in pazienti sottoposti ad exeresi per via retrosigmoidea
A. Pesaresi, E. Lo Bue, A. Antico, I. Portonero, R. De Marco, B.M. Baldassarre, G. Di Perna, F. Penner, D. Garbossa, F. Zenga (*Torino*)
-
- 18:40 Impatto dei differenti approcci chirurgici nella resezione dei meningiomi della fossa cranica anteriore: analisi dell'outcome clinico-radiologico
A. Pesaresi, E. Lo Bue, A. Antico, I. Portonero, R. De Marco, B.M. Baldassarre, G. Di Perna, F. Penner, D. Garbossa, F. Zenga (*Torino*)
-
- 18:45 Confronto tra approccio presigmoideo retrolabirintico ed approccio retrosigmoideo nel trattamento del neurinoma vestibolare: la nostra esperienza
A. Raggi¹, D. Aiudi¹, V. Liverotti¹, F. Greco², A. Di Rienzo¹, L.C. Ilochonwu¹, M. Iacoangeli¹
(¹Ancona, ²Roma)
-
- 18:50 The prognostic role of the immune microenvironment in sinonasal intestinal-type adenocarcinoma: a computer-assisted image analysis of CD3+ and CD8+ tumor-infiltrating lymphocytes
G. Schiavo, M. Ferrari, L. Alessandrini, E. Savietto, D. Cazzador, S. Taboni, A.L.C. Carobbio, L. Calvanese, G. Contro, P. Gaudio, E. Emanuelli, M. Sbaraglia, E. Zanoletti, G. Marioni, A.P. Dei Tos, P. Nicolai (*Padova*)
-
- 18:55 Definition of residual microscopic disease in nasoethmoidal intestinal type adenocarcinoma
G. Schiavo, L. Calvanese, M. Ferrari, P. Gaudio, G. Contro, T. Saccardo, S. Taboni, G. Marioni, D. Cazzador, S. Migliorati, V. Rampinelli, A. Schreiber, D. Mattavelli, C. Piazza, P. Nicolai (*Padova*)
-
- 19:00 Anterolateral approach combined with partial mastoidectomy for the treatment of a jugular foramen schwannoma
A. Fava¹, P. di Russo¹, S. Froelich² (¹Pozzilli, IS; ²Paris)
-
- 19:05
19:20 Discussione
-
- 19:20 **Premiazione dei migliori contributi scientifici proposti da giovani**
-
- 19:30 Chiusura del Congresso Nazionale
-

15:00
16:10

SESSIONE COMUNICAZIONI ORALI LIBERE “2”

5' di presentazione

Moderatori | **Alessandro Ricci** (L'Aquila), **Stefano Telera** (Roma)

- | | |
|--|--|
| <p>15:00 L'utilizzo dei lembi liberi nell'approccio multidisciplinare alle neoplasie cutanee avanzate con interessamento del basicranio
S. Tenna, B. Brunetti, M. Morelli Coppola, R. Salzillo, F. Greco, F. Salvinelli, M. Iacoangeli*, P. Persichetti (Roma, *Ancona)</p> | <p>15:30 Approccio endoscopico endonasale esteso trans-sfenoido-pterigoideo per le lesioni dell'apice della rocca, la nostra esperienza
F. Greco¹, D. Amadio¹, A. Iacoangeli², M. Iacoangeli², C. Beccaria¹, M. Pierri¹, D. Aiudi², M. Trivelli², F. Salvinelli¹ (¹Roma, ²Ancona)</p> |
| <p>15:05 Chirurgia precoce e guarigione definitiva nel piccolo schwannoma vestibolare sporadico
E. Zanoletti, S. Concheri, G. Tealdo, D. Cazzador, L. Denaro, D. d'Avella, A. Mazzoni (Padova)</p> | <p>15:35 Selective vestibular neurectomy for meniere disease: tricks and subtleties
F. Greco¹, M. Iacoangeli², S. di Giovanni¹, F. Bonifacio¹, N. Ciao¹, C. Bigliardo², M. Gladi², D. Amadio¹, F. Salvinelli² (¹Roma, ²Ancona)</p> |
| <p>15:10 Large Di3 intradural paraganglioma: surgical video
S. Concheri, A. Mazzoni (Padova)</p> | <p>15:40 Chirurgia exoscope-assistited per il trattamento dei neurinomi dell'acustico: video intraoperatorio e confronto con la tecnica microscopica
E. Lo Bue, A. Pesaresi, I. Portonero, A. Antico, F. Penner, R. De Marco, B. Baldassarre, G. Di Perna, D. Garbossa, F. Zenga (Torino)</p> |
| <p>15:15 Chirurgia del neurinoma dell'acustico con preservazione dell'udito: risultati preliminari a medio e lungo termine
V.M. Di Pasquale Fiasca, G. Tealdo, T. Melis, D. Cazzador, A. Agostinelli, S. Montino, D. Brotto, D. d'Avella, A. Mazzoni, E. Zanoletti (Padova)</p> | <p>15:45 Optic foraminotomy versus anterior clinoidectomy for small superior-projecting paraclinoid aneurysms: visual and angiographic outcome evaluation
S. Luzzi¹, A. Giotta Lucifero¹, M. Baldoncini², A. Campero³, R. Galzio⁴, M.T. Lawton⁵ (¹Pavia, Italy; ²Buenos Aires, Argentina; ³Tucumán, Argentina; ⁴Cotignola, RA, Italy; ⁵Phoenix, Arizona, USA)</p> |
| <p>15:20 Lariboisiere Hospital pre-operative surgical checklist to improve safety during transpetrosal approaches
P. di Russo^{1,2}, L. Giammattei¹, T. Passeri¹, A. Fava^{1,2}, E. Voormolen¹, A.L. Bernat¹, J.P. Guichard¹, K. Watanabe¹, S. Froelich¹ (¹Paris, France; ²Pozzilli, IS, Italy)</p> | <p>15:50 Cranio-Orbito-Zygomatic approach: core techniques for tailoring target exposure and surgical freedom
S. Luzzi¹, A. Giotta Lucifero¹, A. Spina², M. Baldoncini³, A. Campero⁴, S.K. Elbabaa⁵, R. Galzio⁶ (¹Pavia, Italy; ²Milano, Italy; ³Buenos Aires, Argentina; ⁴Tucumán, Argentina; ⁵Orlando, FL, USA; ⁶Cotignola, RA, Italy)</p> |
| <p>15:25 Endoscopic-assisted neurovascular micro-decompression. Comparative evaluation of classic retrosigmoid approach and retrolabyrinthine presigmoid approach in neurovascular conflicts of the V, VII and VIII cranial nerves
D. Amadio¹, F. Greco¹, M. Iacoangeli², F. Iafra¹, A. Mattioli², C. Tortosa¹, L.G.M. Di Somma², A. Becchetti¹, F. Salvinelli¹ (¹Roma, ²Ancona)</p> | <p>15:55 Meningiomi spinali cranio-cervicali
V. Maiola (Roma)</p> |
| | <p>16:00
16:10 Discussione</p> |

17:15
18:45

SESSIONE COMUNICAZIONI ORALI GIOVANI "2"

5' di presentazione

Moderatori | **Stefano Bruni** (Ancona), **Francesco Romeo** (Brindisi)

- | | | | |
|-------|--|-------|---|
| 17:15 | Ricostruzione fronto orbito zigomatica dopo resezione di tumori cutanei infiltranti
A. Putti , V. Petrucci, B. Brunetti, M. Morelli Coppola, R. Salzillo, S. Tenna, P. Persichetti (Roma) | 17:50 | L'utilizzo di lembi liberi più lunghi e snelli (LLFF) con rimodellamento della regione zigomatica per il trattamento della paralisi facciale cronica
F. Tarabbia , F. Allevi, F. Bolognesi, A. Dionisio, E. De Simone, G. Venturi, F. Biglioli (Milano) |
| 17:20 | Valutazione della guarigione post-operatoria a seguito di chirurgia ipofisaria endoscopica transnasale trans-sfenoidale
L. Calvanese ¹ , M. Ferrari ² , M. Sozzi ² , M. Conti ² , P. Nicolai ² (¹ Monselice, PD; ² Padova) | 17:55 | I risultati dell'impianto cocleare dopo resezione di schwannoma vestibolare: la nostra esperienza
G. Tealdo , D. Cazzador, S. Concheri, F. Iannacone, D. Brotto, F. Sorrentino, A. Mazzoni, E. Zanoletti (Padova) |
| 17:25 | Il ruolo della piezosurgery nel trattamento chirurgico della patologia del basicranio
M. Chiapponi , D. Aiudi, A. Di Rienzo, L.C. Ilochonwu, P. Dorato, V. Liverotti, M.M. Ottaviani, M. Iacoangeli (Ancona) | 18:00 | Le fratture cranio-facciali: la prospettiva del chirurgo maxillo-facciale nei trattamenti multidisciplinari
F. De Feudis , M. Gladi, R. Giroto, M. Iacoangeli, P. Balercia (Ancona) |
| 17:30 | Tumori meningei aggressivi della base cranica
G. Grimod , C. Gambacciani, A. Di Stefano, C. Scudieri, F. Pieri, A. Pisano, F. Villanacci*, O. Santonocito (Livorno, *Milano) | 18:05 | Tetraparesi ingravescente da pseudotumor retro-odontoideo trattato per via transdurale in paziente anziano: case report
M. Della Costanza , A. Santinelli, E. Lemmi, S. Massaccesi, E. Agostini, R. Centonze, P. Ragazzi, M. Georgantzinou, N. Nocchi, F. Nicolini, F. Cappella, L. Morabito (Pesaro) |
| 17:35 | Un raro caso di meningocele in età pediatrica della fossa cranica posteriore
L. Regnicolo, D. Aiudi , C. Potente, C. Marini, E. Cesaroni, M. Gladi, A. Simonini, G. Polonara (Ancona) | 18:10 | Osteomielite della giunzione cranio-cervicale con retrolussazione del dente dell'epistrofeo e conseguente idrocefalo ostruttivo: case report
M. Della Costanza , C. Conti (Terni) |
| 17:40 | La nostra esperienza nell'odontoidectomia endoscopica endonasale per la decompressione midollare C1-C2
I. Portonero , E. Lo Bue, F. Penner, G. Di Pema*, B.M. Baldassarre*, R. De Marco, D. Garbossa, G. Pecorari, F. Zenga (Torino, *Taranto) | 18:15 | Emangiopericitoma del Seno Cavernoso: resezione funzionale "near total" con radioterapia adiuvante
P. di Russo ¹ , N. Gorgoglione ¹ , G. Minniti ^{1,2} (¹ Pozzilli, IS; ² Roma) |
| 17:45 | Il ruolo delle nuove tecnologie nel trattamento degli schwannomi vestibolari di medie e grandi dimensioni: la nostra esperienza con l'utilizzo dell'esoscopio
D. Aiudi *, M. Gladi*, R. Fasinella*, F. Greco°, F. Salvinelli°, V. Liverotti*, K. Mustecja*, M. Iacoangeli* (*Ancona, °Roma) | | |

18:20 La chirurgia endoscopica endonasale nell'adenoma ipofisiario nel grande anziano: analisi degli outcome clinici e chirurgici in un singolo centro

M.M. Ottaviani¹, D. Aiudi¹, L.G.M. Di Somma¹, F. Greco², F. Salvinelli², A. di Rienzo¹, F. Cappella¹, M. Iacoangeli¹ (¹Ancona, ²Roma)

18:25 L'importanza della fase ricostruttiva negli approcci endoscopici endonasali estesi del basicranio

F. Cappella, D. Aiudi, M. Dobran, M.M. Ottaviani, R. Ricca, L.G.M. Di Somma, R. Antonini, M. Iacoangeli (Ancona)

18:30 Tecnica chirurgica e outcome della resezione one-step del Meningioma Sfenorbitario con ricostruzione con cranioplastica custom in idrossiapatite: una serie prospettica singolo centro


W. Marani, M. Rossitto, M.T. Bozzi, M. Dibenedetto, R. Messina, L. Speranzon, L. De Gennaro, G. Mastromatteo, M. Lastilla, N. Bruno, C. Delvecchi, F. Signorelli (Bari)

18:35

18:45

Discussione

19:20 **Premiazioni e chiusura in sala plenaria**




SIB
Società Italiana del Basicranio

XVIII
CONGRESSO NAZIONALE

Venerdì 27 Ottobre 2023
SALA PARALLELA AULA T

PROGRAMMA SESSIONE MULTIPROFESSIONALE

con il Patrocinio di 
OPI
Ancona

08:30 Introduzione
08:35 **Maurizio Iacoangeli, Denis Aiudi, Maurizio Gladi** (Ancona)

08:35 09:25 SESSIONE CONFRONTO CHIRURGICO

Moderatori | **Denis Aiudi** (Ancona), **Lucia di Somma** (Ancona)

08:35 L'IMPORTANZA DELL'ANESTESIA NEL
PAZIENTE OPERATO PER PATOLOGIA DEL
BASICRANIO
Edoardo Barboni (Ancona)

08:42 STEP CHIRURGICI STANDARD
NELL'APPROCCIO ALL'ADENOMA
IPOFISARIO
Pierlorenzo Veiceschi (Palermo)

08:49 STEP CHIRURGICI BASE DELL'APPROCCIO
TRANSLABIRINTICO
Diego Cazzador (Padova)

08:56 GLI STEP CHIRURGICI DI BASE
NELL'APPROCCIO AL BASICRANIO
POSTERIORE
Riccardo Draghi (Cotignola, RA)

09:03
09:25 Discussione

09:25
10:30

SESSIONE FOSSA CRANICA ANTERIORE

Moderatori | **Alessia Bedini** (Ancona), **Sandro Ortolani** (Ancona), **Delia Taffoni** (San Benedetto del Tronto, AP)

09:25 TECNICHE DI NEUROIMAGING NELLA PATOLOGIA DEL BASICRANIO ANTERIORE E NEL MASSICCIO FACCIALE
Luigi La Riccia (Ancona)

09:32 IL RUOLO DELLA POSIZIONE DEL PAZIENTE IN SALA OPERATORIA NELLA CHIRURGIA DEL BASICRANIO ANTERIORE
Martina Colocchini (Ancona)

09:39 LA GESTIONE PRE-OPERATORIA DEL PAZIENTE OPERATO PER ADENOMA IPOFISARIO
Federica Gaddoni (Ancona)

09:46 GESTIONE INFERMIERISTICA POST-CHIRURGICA DEL PAZIENTE OPERATO PER ADENOMA DELL'IPOFISI
Eleonora Vitali (Ancona)

09:53 GESTIONE E PREVENZIONE DELLE FISTOLE LIQUORALI NEL PAZIENTE OPERATO PER VIA ENDOSCOPICA TRANSFENOIDALE
Marilù Di Fluri (Ancona)

10:00
10:30 Discussione

10:30
11:25

SESSIONE FOSSA CRANICA MEDIA

Moderatori | **Sheila Catani** (Roma), **Laura Severini** (Ancona)

10:30 I POTENZIALI DI ELETTROFISIOLOGIA NELLA VALUTAZIONE DEI NERVI CRANICI
Adolfo Morelli (Messina)

10:37 LA NEURORIBABILITAZIONE NEL PAZIENTE CON DEFICIT DEL VII NERVO CRANICO
Lauredana Ercolani (Ancona)

10:44 IL LOGOPEDISTA NEL PERCORSO RIABILITATIVO DEL SOGGETTO ADULTO CON IPOACUSIA O ANACUSIA DA DANNO DEL NERVO VESTIBOLOCOCLEARE
Paola Biocca e Laura Villani (Ancona)

10:51 APPROCCIO DELLA FOSSA CRANICA MEDIA: COMPETENZE INFERMIERISTICHE NEI POSIZIONAMENTI
Fiorenza Roncaia (Padova)

10:58
11:25 Discussione

11:25
11:50 **Coffee break**

11:50
12:50 **SESSIONE FOSSA CRANICA POSTERIORE**

Moderatori | **Riccardo Draghi** (Cotignola, RA), **Alberto Gobbato** (Padova), **Maurizio Mercuri** (Ancona)

11:50 GESTIONE DEL PAZIENTE DISFAGICO CON LESIONE DEI NERVI CRANICI PER PROCESSO NEOPLASTICO DELLA FOSSA CRANICA POSTERIORE

Mariarosaria D'Antuono (Ancona)

11:57 EVENTI AVVERSI E PRATICA CLINICA: IL RUOLO DELL'INFERMIERE NELLE STRATEGIE DI PREVENZIONE DI LDP IN CHIRURGIA ORL

Thea Borin (Padova)

12:04 MANAGEMENT DEI DISTURBI COMUNICATIVO-LINGUISTICI IN ESITI DI NEOPLASIA DELLA FOSSA CRANICA POSTERIORE

Federica Lucia Galli (Ancona)

12:11 MONITORAGGIO NEUROFISIOLOGICO INTRA-OPERATORIO: OPZIONALE O INDEROGABILE?

Stefania Sobrini (San Benedetto del Tronto, AP)

12:18 REGOLAMENTO DISPOSITIVI MEDICI IN NEUROCHIRURGIA

Tommaso Bruè (Ancona)

12:25

12:50

Discussione

12:50
13:30 **SESSIONE CONFRONTO CLINICO**

Moderatori | **Veneranda Aurelio** (Ancona), **Maurizio Gladi** (Ancona)

12:50 LA GESTIONE POST-OPERATORIA DEL PAZIENTE OPERATO PER NEURINOMA DELL'ACUSTICO

Chiara Balducci (Ancona)

12:57 NURSING PERIOPERATORIO NEL PAZIENTE CON SCHWANNOMA VESTIBOLARE: L'ESPERIENZA DELLA FONDAZIONE IRCCS CARLO BESTA

Francesca Volpi e Jasmin Di Giorgio (Milano)

13:04 LA GESTIONE DEL PAZIENTE CON PATOLOGIA DEL BASICRANIO IN SALA OPERATORIA

Luca Bellagamba (Ancona)

13:11

13:30

Discussione

13:30 Valutazione e votazione miglior presentazione orale

13:40 Discussione conclusiva e premiazioni

14:00 **Maurizio Iacoangeli, Denis Aiudi, Maurizio Gladi** (Ancona)

14:00
15:00 **Light Lunch**



SIB
Società Italiana del Basicranio

XVIII
CONGRESSO NAZIONALE

INFORMAZIONI SCIENTIFICHE



E.C.M. – Educazione Continua in Medicina XVII Congresso Nazionale SIB 2023

Il Provider My Meeting n. 1396 ha effettuato l'accreditamento dell'**evento formativo RES n. 394664 solo in sala plenaria** per l'intero evento n. 14 ore escluse pause ristorative e simposi aziendali:

- Giovedì 26 ottobre dalle ore 09:00 alle ore 18:45
- Venerdì 27 ottobre dalle ore 09:20 alle ore 16:45
- **Partecipanti n. 9,8 crediti formativi ECM**
- **Relatori n. 1 credito ECM per 20' di relazione (non frazionabile)**
- **Moderatori n. 1 credito ECM a sessione di moderazione (non frazionabile)**
- **Responsabile Scientifico 20% dei crediti ECM erogati all'evento**

per la professione **MEDICO CHIRURGO** discipline:

- Anatomia Patologica
- Anestesia e Rianimazione
- Chirurgia Maxillo-Facciale
- Endocrinologia
- Medicina Fisica e Riabilitazione
- Medici di Medicina Generale
- Neurochirurgia
- Neurologia
- Neuroradiologia
- Oftalmologia
- Oncologia
- Otorinolaringoiatria
- Psicoterapia
- Radiodiagnostica
- Radioterapia

Accreditamento Nazionale **per n. 200 partecipanti** certificati dal Provider My Meeting secondo le normative della CNFC pubblicate sul sito www.agenas.it

Obiettivo Formativo Tecnico-Professionale
“Contenuti tecnico-professionali (conoscenze e competenze) specifici di ciascuna professione, di ciascuna specializzazione e di ciascuna attività ultraspecialistica. Malattie rare (18)”

Il congresso si pone come obiettivo formativo quello di arricchire la cultura scientifica dei medici chirurghi specialisti relativamente al tema delle patologie del basicranio, attraverso lo scambio reciproco di esperienze professionali, di conoscenze scientifiche e di letture magistrali ad opera di esperti internazionali di rilievo nell'ambito di questo argomento. In questo contesto si propone inoltre l'obiettivo di fungere da teatro di un contesto sociale e professionale che permetta di fornire uno spunto di condivisione e di scambio di opinioni tra medici chirurghi di varie discipline specialistiche che trattano le patologie del basicranio in un clima di crescita culturale e scientifica multidisciplinare.



E.C.M. – Educazione Continua in Medicina SESSIONE MULTIPROFESSIONALE

Il Provider My Meeting n. 1396 ha effettuato l'accreditamento dell'**evento formativo RES n. 398126** per l'intero evento **n. 5 ore** escluse pause ristorative Venerdì 27 ottobre dalle ore 08:30 alle ore 13:30

- **Partecipanti n. 5 crediti formativi ECM**
- **Relatori n. 1 credito ECM per 20' di relazione** (non frazionabile)
- **Moderatori n. 1 credito ECM a sessione di moderazione** (non frazionabile)
- **Responsabile Scientifico 20% dei crediti ECM erogati all'evento**

per le seguenti professioni:

- **MEDICO CHIRURGO** discipline:
 - Anestesia e Rianimazione
 - Medicina Fisica e Riabilitazione
 - Neurochirurgia
 - Otorinolaringoiatria
- **LOGOPEDISTA**
- **FISIOTERAPISTA**
- **INFERMIERE**
- **TECNICO DI NEUROFISIOPATOLOGIA**

Accreditamento Nazionale **per n. 50 partecipanti** certificati dal Provider My Meeting secondo le normative della CNFC pubblicate sul sito www.agenas.it

Obiettivo Formativo Tecnico-Professionale

“Contenuti tecnico-professionali (conoscenze e competenze) specifici di ciascuna professione, di ciascuna specializzazione e di ciascuna attività ultraspecialistica. Malattie rare (18)”

La sessione si pone l'obiettivo di confrontare le esperienze professionali di tutti i sanitari coinvolti nella cura del paziente con patologia del basicranio. È finalizzata alla condivisione reciproca di informazioni tecniche e scientifiche che possano dare uno spunto ad un trattamento multidisciplinare di questo paziente così complesso, creando un ambiente di confronto stimolante e di crescita che arricchisca il livello culturale di tutti i partecipanti predisponendo inoltre a future collaborazioni.

NOTA BENE

Il **test di apprendimento E.C.M.** e il **questionario di gradimento dell'evento** saranno somministrati **online**.

Per accedere ai questionari:

1. Collegarsi al sito <https://mymeeting.testecm.it> oppure **scansionare il QR Code**
2. Effettuare la registrazione attraverso il proprio codice fiscale
3. Selezionare l'evento frequentato nella sezione “eventi in corso”



I questionari SARANNO ATTIVI: dalle ore 18:00 del giorno 27 ottobre 2023 alle ore 18:00 del giorno 30 ottobre 2023
E' consentito un solo tentativo.

A test concluso il sistema invierà una notifica di avvenuta registrazione delle risposte e l'eventuale comunicazione di non superamento del test. In caso di necessità, durante la compilazione dei questionari, sarà attivo un servizio di assistenza tecnica disponibile esclusivamente tramite WhatsApp ore 9,00-18,00 al numero 375 5303783.

L'attestato conferente i crediti sarà rilasciato ai partecipanti che avranno frequentato il percorso formativo (90% del monte ore) e risposto correttamente ad almeno il 75% delle domande del test di apprendimento.

NORME PER I RELATORI

Relazioni e casi clinici presentati in sala plenaria saranno soggetti ad accreditamento E.C.M., richiediamo pertanto il rispetto delle seguenti norme:

- l'attività di docenza dovrà essere obiettiva, equilibrata e non influenzata da interessi diretti o indiretti di soggetti portatori di interessi commerciali;
- il relatore/docente non dovrà inserire nell'attività didattica pubblicità di qualsiasi tipo per specifici prodotti d'interesse sanitario, dovrà indicare solo nomi generici di farmaci, strumenti, presidi e non il nome commerciale, anche se correlato all'argomento trattato;
- il relatore/docente non dovrà proiettare immagini coperte da diritto d'autore, immagini identificative di farmaci o apparecchiature e immagini che possano violare la privacy dei pazienti;
- il relatore/docente dovrà comunicare ai partecipanti, prima dell'inizio della propria relazione/docenza, eventuali fonti di finanziamento o dei rapporti con soggetti portatori di interessi commerciali in ambito sanitario, come dichiarato nell'apposita autocertificazione.

PROIEZIONI > preferibilmente 16:9

La sala sarà provvista di Personal Computer per la presentazione dei lavori con videoproiezione. E' consentito l'uso del proprio PC/MAC previa comunicazione anticipata ai tecnici di sala: dotarsi di proprio adattatore. Le relazioni dovranno essere preparate con Power Point e consegnate almeno un'ora prima dell'inizio della presentazione al tecnico in sala per verificare la compatibilità del proprio materiale tecnico.

Si ricorda di rispettare rigorosamente il tempo assegnato per ciascun intervento per un corretto svolgimento delle sessioni scientifiche.

ATTESTATO DI PARTECIPAZIONE

L'attestato di partecipazione sarà spedito per e-mail a tutti i partecipanti al termine dell'evento.

PREMI

Il Comitato Scientifico e Organizzatore ha definito l'erogazione di **n. 4 premi under 40**: n. 2 migliori contributi scientifici e n. 2 migliori presentazioni orali. A ciascun vincitore sarà riconosciuta la quota associativa 2024 e consegnata una pergamena nominativa.

LINGUE UFFICIALI

Le lingue ufficiali del congresso saranno italiano e inglese, senza traduzione simultanea.

VARIAZIONI

Il Comitato Scientifico e la Segreteria Organizzativa si riservano il diritto di apportare al Programma tutte le variazioni che dovessero essere ritenute necessarie per ragioni tecniche e/o scientifiche nel rispetto del percorso formativo accreditato.



SIB
Società Italiana del Basicranio

XVIII
CONGRESSO NAZIONALE

INFORMAZIONI GENERALI



SEDE CONGRESSUALE

Università Politecnica delle Marche
Facoltà di Medicina e Chirurgia
Polo Murri

Via Tronto 10/A - 60126 Ancona
<https://www.medicina.univpm.it/>

Distanze principali

- 5 km dalla stazione ferroviaria di Ancona
- 1,5 km dalla stazione ferroviaria di Ancona Torrette, ma è servita solo da alcuni treni regionali e non dalle Freccie
- 15 km dall'aeroporto di Ancona "Raffaello Sanzio"
- 7 km dal centro storico

Parcheggi

L'area ospedaliera dedicata alla sosta dei veicoli è suddivisa in 2 settori: area interna e area esterna visitatori. L'accesso all'area interna è riservato ai dipendenti aziendali o al personale addetto. Nell'area esterna si trova il parcheggio visitatori, provvisto di 590 posti auto. La sosta è a pagamento dal lunedì al sabato.

QUOTE DI ISCRIZIONE (IVA inclusa)

Socio SIB <i>in regola con tutte le quote associative compreso il 2023</i>	gratuita
NON Socio SIB	€ 150,00
Associati a società estere (ESBS-EANS-NASB-ISRS-ESMINT-ESOR)	€ 100,00
Specializzandi	€ 50,00
Studenti	gratuita
Sessione multiprofessionale del 27/10	gratuita

L'iscrizione comprende:

- la partecipazione alle Sessioni Scientifiche
- il materiale congressuale
- la ristorazione prevista da programma
- l'attestato di partecipazione

Cancellazione d'iscrizioni

Gli iscritti impossibilitati a partecipare al Congresso sono tenuti a darne comunicazione scritta alla Segreteria Organizzativa. Eventuali sostituzioni potranno pervenire per iscritto in qualsiasi momento.

CENA SOCIALE

La cena Sociale di **giovedì 26 ottobre** si svolgerà presso il Ristorante del GRAND HOTEL PASSETTO (Via Thaon de Ravel, 1 Ancona - Tel 070 31307).

La cena è aperta a tutti gli iscritti al congresso; il buffet aprirà a partire dalle ore 20:30.

Si prega di confermare la propria adesione in Segreteria entro le ore 17:00.

Società SIB

L'iscrizione all'Associazione avviene tramite il pagamento della quota associativa fissata per l'anno in corso e deve essere rinnovata allo scadere di ogni anno solare.

Gli associati che non avranno presentato per iscritto le loro dimissioni entro il 30 ottobre di ogni anno, saranno considerati associati anche per l'anno successivo e saranno invitati a saldare la quota associativa (Art. 6 dello Statuto).

La quota associativa S.I.B. per l'anno in corso è di € 100,00.

La scheda di iscrizione o rinnovo della quota associativa è disponibile sul sito www.societabasicranio.it e potrà essere compilata direttamente online, pagamento con carta di credito o bonifico bancario.

Assemblea Soci SIB e votazioni Consiglio Direttivo

L'assemblea dei Soci SIB si terrà in sala plenaria **giovedì 26 Ottobre 2023 alle ore 19:00.**

I **seggi elettorali** per le votazioni del nuovo Consiglio Direttivo SIB saranno aperti **dalle ore 08:00 alle ore 13:00 di venerdì 27 Ottobre 2023.**

Avranno diritto di voto i Soci in regola con il pagamento della quota associativa 2023.

PRIVACY

Ai sensi del Regolamento EU 2016/679 (GDPR) del Parlamento Europeo e del Consiglio del 27 aprile 2016 e del D.Lsg 30/06/2003 n° 196 relativo alla protezione delle persone fisiche con riguardo al trattamento dei dati personali, nonché alla libera circolazione di tali dati.

Soggetto titolare del trattamento dei dati: My Meeting Srl nella persona del Legale Rappresentante Dott.ssa Cristina Federici - Via 1° Maggio 33/35 - 40064 Ozzano dell'Emilia (BO) - C. F. / P. IVA 02759781202 - Tel 051 796971 - e-mail: info@mymeetingsrl.com

Finalità del Trattamento: i dati fornitici nella presente occasione saranno oggetto di trattamento informatico e manuale, al fine dare seguito alla richiesta e di documentare la Sua partecipazione all'evento e a trattamenti derivanti da obblighi di legge. I dati saranno comunicati a fornitori e soggetti diversi che concorrono o partecipano a vario titolo all'evento e alle competenti Autorità secondo le prescrizioni di Legge ed eventualmente ad AGENAS ai fini ECM. I dati saranno altresì utilizzati per l'invio della Newsletter periodica che la manterrà aggiornato sugli eventi di suo interesse organizzati da My Meeting.

Conservazione dei dati personali: My Meeting Srl conserverà i suoi dati per il tempo necessario alla gestione delle attività connesse sopra indicate, evitando in ogni caso la conservazione a tempo indeterminato e favorendo l'esercizio dei propri diritti da parte dell'interessato.

Il tempo di conservazione è fissato in cinque anni, salvo che l'interessato esegui azioni che confermino la sua volontà di consentire l'utilizzo dei suoi dati.

La firma apposta sulla "Scheda di Iscrizione" costituisce presa d'atto della presente Informativa e dei diritti di cui sopra e consente il trattamento dei dati personali e la loro comunicazione per le finalità sopra indicate.

Il mancato consenso le precluderà la partecipazione all'evento.

PCO e Provider ECM n. 1396 | Segreteria Soci SIB



My Meeting Srl

Via 1° Maggio 33/35 - 40064 Ozzano nell'Emilia (Bologna), Italy

Tel. e Business WhatsApp +39051796971

info@mymeetingsrl.com - <http://www.mymeetingsrl.com/>

NOTE

NOTE

NOTE

SINOTTICA

AULA MONTESSORI SALA PLENARIA

AULA T SALA PARALLELA

GIOVEDÌ 26 OTTOBRE 2023

08:00 Apertura Segreteria e registrazione partecipanti

08:30
09:00 Introduzione ai lavori e Saluti delle Autorità

INIZIO PERCORSO ECM CONGRESSO

09:00
10:45 **1ª SESSIONE**
TECNICHE RICOSTRUTTIVE E TRATTAMENTO DEI
FALLIMENTI NEGLI APPROCCI AL BASICRANIO
ANTERIORE E LATERALE: OPINIONI A CONFRONTO

10:45
11:05 **Coffee Break**

11:05
12:20 **2ª SESSIONE**
LA CHIRURGIA DEL BASICRANIO IN ETÀ PEDIATRICA

12:20
13:10 **ROUND TABLE: EXPERTS DEBATE**
PERSONAL EXPERIENCE AND FUTURE VISION OF SKULL
BASE SURGERY: SUGGESTIONS AND EMOTIONS FOR THE
NEXT GENERATION

13:10
14:15 **Buffet lunch**

14:15
16:30 **3ª SESSIONE**
LA GIUNZIONE CRANIO-VERTEBRALE: ANATOMIA
CHIRURGICA, APPROCCI E TRATTAMENTI COMBINATI

16:00
17:00 **Open Break**

16:30
18:15 **4ª SESSIONE**
PATOLOGIA ORBITARIA: ANATOMIA CHIRURGICA,
APPROCCI E TRATTAMENTI COMBINATI

18:15
19:00 **SESSIONE COMUNICAZIONI ORALI LIBERE "1"**

19:00
19:30 **Assemblea generale Soci SIB**

20:30 **Cena Sociale a buffet presso Grand Hotel Passetto**


SINOTTICA

AULA MONTESSORI SALA PLENARIA

AULA T SALA PARALLELA

VENERDÌ 27 OTTOBRE 2023

08:00 13:00	Apertura seggi elettorali per votazioni Consiglio Direttivo SIB 2023-2025		
08:30 09:20	Simposio con il supporto di Olympus Italia	SESSIONE PARALLELA MULTIPROFESSIONALE accreditamento ECM dedicato	08:30 11:25
09:20 11:25	5ª SESSIONE IL SENO CAVERNOSO: A NO MAN'S LAND: ANATOMIA CHIRURGICA, APPROCCI, TRATTAMENTI COMBINATI E GESTIONE DELLE COMPLICANZE VASCOLARI		
11:25 11:45	Coffee Break	Coffee Break	11:25 11:50
11:45 13:20	6ª SESSIONE TRATTAMENTO INTEGRATO E MULTIDISCIPLINARE DEGLI SCHWANNOMI VESTIBOLARI	SESSIONE PARALLELA MULTIPROFESSIONALE accreditamento ECM dedicato	11:50 13:30
13:20 14:00	TAVOLA ROTONDA FRA PASSATO E FUTURO: ESPERIENZA PERSONALE E VISIONE FUTURA DEI PRECEDENTI PRESIDENTI SIB, SINch e AINO		
14:00 15:00	Buffet lunch		
15:00 17:30	7ª SESSIONE TRATTAMENTO MULTIDISCIPLINARE DELLA PATOLOGIA VASCOLARE DEL PASSAGGIO TESTA-COLLO	SESSIONE COMUNICAZIONI ORALI LIBERE "2"	15:00 16:10
	FINE PERCORSO ECM CONGRESSO Compilazione del questionario ECM e scheda di valutazione qualitativa		
17:30 17:45	Presentazione del nuovo Consiglio Direttivo SIB 2023-2025		
17:45 19:20	SESSIONE COMUNICAZIONI ORALI GIOVANI "1"	SESSIONE COMUNICAZIONI ORALI GIOVANI "2"	17:15 18:45
19:20	Premiazione dei migliori contributi scientifici proposti dai giovani		
19:30	Chiusura del Congresso Nazionale		



SIB
Società Italiana del Basicranio

XVIII
CONGRESSO NAZIONALE

GIOVEDÌ 26 | VENERDÌ 27
OTTOBRE 2023
ANCONA

SPONSOR

*Si ringraziano per il contributo
non condizionato dato all'evento*

GOLD SPONSOR

stryker

SILVER SPONSOR

OLYMPUS

sanofi

E INOLTRE



EVAMED S.r.l.



Medtronic

novocure®



Elenco aggiornato al 16-10-2023